
**CONTADORES PUBLICOS AUTORIZADOS DEL
ECUADOR ASESORESCPA S.A**


INSTITUTO SUPERIOR TECNOLÓGICO DE CINE Y ACTUACIÓN

**ESTADOS FINANCIEROS
POR LOS AÑOS TERMINADOS
AL 31 DE DICIEMBRE DEL 2020 Y 2019
CON INFORME DE LOS AUDITORES INDEPENDIENTES**

INSTITUTO SUPERIOR TECNOLÓGICO DE CINE Y ACTUACIÓN
ESTADO DE RESULTADOS Y OTROS RESULTADOS INTEGRALES
POR LOS AÑOS TERMINADOS EL 31 DE DICIEMBRE DEL 2020 Y 2019
(Expresado en dólares estadounidenses)

Al 31 de diciembre del:

	<u>Nota:</u>	<u>2020</u>	<u>2019</u>
INGRESOS POR ACTIVIDADES ORDINARIAS:			
Ingresos de Actividades Ordinarias (Netos)	(15)	905.497	1.053.113
Otros ingresos		1.013	22.780
		<hr/>	<hr/>
		906.510	1.075.894
Costos Académicos		0	-801.424
Utilidad (pérdida) bruta		<hr/>	<hr/>
		906.510	274.470
Gastos operativos	(16)	-771.849	-214.256
Ganancia operativa		<hr/>	<hr/>
		134.661	60.214
Gastos Financieros	(16)	-	-71.120
Utilidad (pérdida) antes de provision a empleados e impuesto a la renta:		<hr/>	<hr/>
		134.661	-10.906
Participación a Trabajadores		-	-
Gastos No Deducibles Locales		<hr/>	<hr/>
		11.420	-
Utilidad Gravable		<hr/>	<hr/>
		146.080	-10.906
Impuesto a la renta		<hr/>	<hr/>
		-	-
Utilidad (pérdida) neta del año		<hr/>	<hr/>
		134.661	-10.906
OTROS RESULTADOS INTEGRALES			
Otros resultados integrales netos		<hr/>	<hr/>
		-	-
UTILIDAD (Pérdida) NETA Y RESULTADO INTEGRAL		<hr/> <hr/>	<hr/> <hr/>
		134.661	-10.906



Msc. Lissette Cabrera
Representante legal




Patricio Villacrés
Contador general


Las notas adjuntas son parte integrante de estos estados financieros

INSTITUTO SUPERIOR TECNOLÓGICO DE CINE Y ACTUACIÓN
ESTADO DE SITUACION FINANCIERA
AL 31 DE DICIEMBRE DEL 2020 Y 2019
(Expresado en dólares estadounidenses)

	<u>Nota:</u>	<u>Al 31 de diciembre del:</u>	
		<u>2020</u>	<u>2019</u>
ACTIVOS			
ACTIVOS CORRIENTES			
Efectivo y equivalentes	(5)	49.384	9.029
Cuentas por cobrar clientes y otras cuentas por cobrar	(6)	108.724	27.069
Otras cuentas por cobrar		1.438	4.821
TOTAL ACTIVOS CORRIENTES		159.546	40.919
ACTIVOS NO CORRIENTES			
Propiedad Planta y Equipo (neto)	(7)	1.275.530	1.337.928
TOTAL ACTIVOS NO CORRIENTES		1.275.530	1.337.928
TOTAL ACTIVOS		1.435.075	1.378.847
PASIVOS Y PATRIMONIO			
PASIVOS CORRIENTE			
Cuentas por pagar comerciales y Otras	(6)	956	2.620
Pasivos por impuestos corrientes	(8)	1.196	2.991
Beneficios definidos a empleados	(9)	40.578	41.652
TOTAL PASIVOS CORRIENTES		42.730	47.263
PASIVOS NO CORRIENTE			
Obligaciones con Instituciones Financieras	(10)	31.790	71.170
Prestamos promotores	(11)	347.900	347.900
Beneficios definidos a empleados no corrientes	(12)	77.528	81.751
Pasivos diferidos	(13)	114.724	145.020
TOTAL PASIVOS NO CORRIENTES		571.940	645.840
TOTAL PASIVOS		614.670	693.103
PATRIMONIO (Véase Estado Adjunto)			
Capital/Aportes	(14)	39.784	39.784
Reserva por reavalúos técnicos		402.616	402.616
Utilidad ejercicios anteriores		243.345	254.251
(Pérdida) / Utilidad del Ejercicio		134.661	-10.906
TOTAL PATRIMONIO		820.405	685.744
TOTAL PASIVOS Y PATRIMONIO		1.435.075	1.378.847



Msc. Lissette Cabrera
Representante legal



Patricio Villacrés
Contador general

Las notas adjuntas son parte integrante de estos estados financieros